



Przewodnik po adopcji na odległość

W środku:

- ✓ odpowiedzi na najczęściej zadawane pytania
- ✓ instrukcje dla osób zdecydowanych na adopcję na odległość, które:
 - chcą skorzystać z możliwości wpłaty przez system PAYU
 - chcą samodzielnie ustawić zlecenie stałych przelewów na stronie swojego banku
 - chcą wpłacić jednorazową darowiznę na rzecz potrzebujących dzieci

NAJCZĘŚCIEJ ZADAWANE PYTANIA

Ile kosztuje adopcja?

Program adopcji na odległość obejmuje potrzebujące dzieci z Kenii, Tanzanii i Bangladeszu. Kwoty adopcji różnią się w zależności od kraju, ponieważ w każdym kraju potrzeby dzieci oraz koszty utrzymania są nieco inne. Poniżej przedstawiamy koszty adopcji w każdym z krajów:

- Bangladesz – 100 zł/miesiąc
- Kenia – 200 zł/miesiąc
- Tanzania – 400 zł/miesiąc

Dlatego pomoc jednemu osieroconemu dziecku w Kenii wynosi 200 zł miesięcznie, a albinoskiemu dziecku w Tanzanii 400 zł.

Czy mogę adoptować dziecko wspólnie z inną osobą?

Tak. Możesz adoptować dziecko wspólnie z kim tylko chcesz. Może to być partner, przyjaciel/przyjaciółka bądź koledzy z pracy. Decyzja zależy jedynie od Ciebie. Jednak miesięczny przelew na konto naszej Fundacji na rzecz jednego adoptowanego dziecka powinien wychodzić z jednego konta lub też w przypadku płatności kartą, opłata jest pobierana automatycznie z jednej, podanej wcześniej przez Ciebie karty. Możecie więc robić nieoficjalne zrzutki, ale zdecydujcie wcześniej, z którego konta będzie wychodziła Wasza wpłata.

Czy mogę adoptować więcej niż jedno dziecko?

Oczywiście! Każda adopcja to uratowanie życia jednemu dziecku, które tej pomocy ogromnie potrzebuje. Jeżeli masz możliwość zaadoptowania większej liczby dzieci i chcesz to zrobić – cudownie! Koniecznie daj nam o tym znać mailem, abyśmy mogli przestać Ci historie adoptowanych przez Ciebie dzieci. I przede wszystkim – abyśmy mogli Ci podziękować za Twoją hojność i dobroć 😊

Na jaki okres mogę adoptować dziecko?

To Ty decydujesz, jak długo chcesz opłacać edukację Twojego podopiecznego. Mamy tylko jedną zasadę – adopcja musi trwać minimum rok. To okres, za jaki deklarujesz się opłacać czesne w szkole dla Twojego podopiecznego. Z tego powodu rekomendujemy ustawienie stałych wpłat z Twojego konta na okres minimum roku. Możesz również kontynuować wpłaty przez kolejne lata, tym

samym opłacając całą edukację Twojego podopiecznego. Gorąco Cię do tego namawiamy. Dzięki temu będziesz miał realny wpływ na znaczną poprawę warunków życia dziecka, które weźmiesz pod swoją opiekę. A gdy Twój podopieczny zakończy edukację, na pewno damy Ci o tym znać.

Zobowiązałem się do adopcji na odległość, ale nie mogę kontynuować wpłat. Co mam zrobić?

Rozumiemy, że w życiu każdego z nas zdarzają się lepsze i gorsze okresy, których nie jesteśmy wcześniej przewidzieć. Jeżeli zadeklarowałeś comiesięczne wpłaty na rzecz jednego z naszych podopiecznych, ale Twoje możliwości finansowe chwilowo uniemożliwiają Ci wpłacanie zadeklarowanej kwoty, skontaktuj się z nami, pisząc na adres: adra@adra.pl. Wspólnie na pewno znajdziemy najkorzystniejsze wyjście z tej sytuacji. Nie zostaniesz z tym problemem sam 😊

Czy będę miał kontakt z moim podopiecznym?

Ze względów bezpieczeństwa bezpośredni kontakt adoptowanych dzieci ze swoimi opiekunami nie jest możliwy. Jednak raz w roku dowiesz się od nas, co słyhać u Twojego podopiecznego oraz otrzymasz informację o jego postępach w nauce.

Chciałbym wspomóc finansowo potrzebujące dzieci, ale nie mogę zadeklarować comiesięcznych wpłat na rzecz jednego dziecka. Czy mogę pomóc w inny sposób?

Oczywiście, że nadal możesz pomóc! Rozumiemy, że nie każdy może sobie pozwolić na regularne wpłaty w ramach programu adopcji na odległość. Dlatego właśnie dajemy Ci możliwość wpłaty jednorazowej darowizny na rzecz: osieroconych dzieci w Kenii, ubogich dzieci z Bangladeszu lub albinoskich dzieci z Tanzanii. Możesz podarować dowolną kwotę, która zostanie przeznaczona na wybrany przez Ciebie cel. Każda złotówka dla potrzebujących dzieci jest na wagę złota!

ADOPCJA NA ODLEGŁOŚĆ – KROK PO KROKU

Masz do wyboru dwie możliwości dokonywania comiesięcznych wpłat na rzecz adoptowanego na odległość przez Ciebie dziecka. Możesz skorzystać z systemu PAYU lub samodzielnie ustawić zlecenie stałych przelewów na stronie Twojego banku.

Instrukcja dla osób, które chcą skorzystać z możliwości wpłaty przez system PAYU

Krok 1.

Wybierz, z którego kraju chciałbyś zaadoptować dziecko na odległość.

Krok 2.

Kliknij czerwony przycisk na stronie z napisem „Zaadoptuj dziecko”. Automatycznie zostaniesz przeniesiony do zakładki z systemem płatności: <https://www.adra.pl/chce-pomoc/przekaz-darowizne/>

Krok 3.

Wybierasz rodzaj płatności: miesięczna. Następnie wpisujesz swoje dane: imię, nazwisko, e-mail, numer telefonu (nieobowiązkowo) oraz zaznaczasz kwotę, jaką chcesz wpłacić. W przypadku adopcji dziecka Bangladeszu wybierasz opcję 100 zł, w przypadku adopcji dziecka z Kenii lub Tanzanii w polu „Inna” wpisujesz kolejno: 200 lub 400 zł.

Wesprzyj nas

Sam zdecyduj jaką kwotą jesteś w stanie wesprzeć naszą Fundację. Udostępniamy Ci wygodną i szybką formę przelewu za pośrednictwem PayU. Możesz też skorzystać z tradycyjnej formy przelewu. Pracujemy bardzo ciężko, aby zagwarantować Ci, że każda przekazana przez Ciebie kwota ma znaczenie.

Rodzaj płatności Jednorazowa Miesięczna

IMIĘ*:

NAZWISKO*:


E-MAIL*:

NR TELEFONU*:

KWOTA (Zł.):* 10 30 50 100 Inna

Dane karty:*

Informacja o bezpieczeństwie danych. Twoje dane są w pełni bezpieczne. Dane karty płatniczej nie są przysyłane do nas i nie są zapisywane w naszym serwisie. Poniższy formularz jest obsługiwany bezpośrednio przez system PayU.



Krok 4.

Uzupełniasz dane Twojej karty płatniczej, z której co miesiąc będzie pobierana zadeklarowana kwota.

NR TELEFONU:

KWOTA (ZŁ):* 10 30 50 100 Inna

Dane karty:*

Informacja o bezpieczeństwie danych. Twoje dane są w pełni bezpieczne. Dane karty płatniczej nie są przesyłane do nas i nie są zapisywane w naszym serwisie. Poniższy formularz jest obsługiwany bezpośrednio przez system PayU.

PayU

Numer Karty

Ważna do CVV

Zapoznałem się i akceptuję Politykę Prywatności, Informację dotyczącą przetwarzania danych osobowych oraz Regulamin płatności*

WPLĄCAJ MIESIĘCZNIE

Krok 5.

Zapoznajesz się z Polityką prywatności, Informacją dotyczącą przetwarzania danych osobowych oraz Regulaminem płatności. Zaznaczasz okienko, że zapoznałeś się z nimi i akceptujesz je. A następnie klikasz niebieski przycisk „Wpłacaj miesięcznie”. Następnie PAYU weryfikuje dane Twojej karty i od tego momentu pobiera raz w miesiącu zadeklarowaną wpłatę.

Dane karty:*

Informacja o bezpieczeństwie danych. Twoje dane są w pełni bezpieczne. Dane karty płatniczej nie są przesyłane do nas i nie są zapisywane w naszym serwisie. Poniższy formularz jest obsługiwany bezpośrednio przez system PayU.

PayU

Numer Karty

Ważna do CVV

Zapoznałem się i akceptuję Politykę Prywatności, Informację dotyczącą przetwarzania danych osobowych oraz Regulamin płatności*

WPLĄCAJ MIESIĘCZNIE

Krok 6.

Po wypełnieniu formularza wyślesz do nas e-mail na adres: adra@adra.pl. W tytule maila wpisujesz: Adopcja na odległość – [kraj, który wybrałeś], np. *Adopcja na odległość – Bangladesz*. W treści wystarczy, jak napiszesz, że zdecydowałeś się na adopcję dziecka z konkretnego kraju i podasz swoje dane kontaktowe. Jak tylko otrzymamy od Ciebie wiadomość, niezwłocznie się z Tobą skontaktujemy, aby gorąco Ci podziękować za Twój dar oraz przekazać Ci zdjęcie, imię nazwisko oraz historię dziecka, które od tego momentu staje się Twoim podopiecznym 😊
I gotowe! 😊

Instrukcja dla osób, które chcą samodzielnie ustawić zlecenie stałych przelewów na stronie swojego banku.

Krok 1.

Wybierz, z którego kraju chciałbyś zaadoptować dziecko na odległość.

Krok 2.

Kliknij czerwony przycisk na stronie z napisem „Zaadoptuj dziecko”. Automatycznie zostaniesz przeniesiony do zakładki z systemem płatności: <https://www.adra.pl/chce-pomoc/przekaz-darowizne/>. Zjedź niżej kursorem na tej stronie do części „Pomagaj regularnie”.

Pomagaj regularnie

Dzięki temu bank, w Twoim imieniu, wykona przelew z darowizną na wybraną przez Ciebie kwotę. Pozwoli to nam zaplanować nasze działania i np. objąć stałą opieką potrzebujące dziecko.

Wejdź na stronę swojego banku i ustaw stałe polecenie przelewu na poniższe dane:

Fundacja ADRA Polska
ul. Oleśnicka 4
50-320 Wrocław

Nr rachunków bankowych:

Waluta PLN: 49 1240 1994 1111 0010 3092 3882

Waluta USD: 22 1240 1994 1787 0010 3154 6385

Waluta EUR: 58 1240 1994 1978 0010 3154 6372

Waluta GBP: 64 1240 1994 1789 0010 3154 6402

Waluta CHF: 42 1240 1994 1797 0010 3154 6398

Krok 3.

W części „Pomagaj regularnie” znajdziesz numery kont, na które możesz wpłacać swoją darowiznę. Numer konta, wybierasz w zależności od tego, w jakiej walucie chciałbyś wpłacać darowiznę. Możesz wpłacać w złotych, ale również w euro, dolarach, funtach brytyjskich oraz franku szwajcarskim.

Jeżeli planujesz wpłacać swoje comiesięczne dary w złotych, poniżej podajemy Tobie wszystkie potrzebne dane do przelewu.

Fundacja ADRA Polska
ul. Oleśnicka 4
50-320 Wrocław
nr konta: 49 1240 1994 1111 0010 3092 3882

Uwaga!

Jeśli planujesz wpłacać swoją darowiznę w innych walutach, zapoznaj się z informacjami w części „Pomagaj regularnie” znajdującymi się poniżej numerów kont.

Nr rachunków bankowych:

Waluta PLN: 49 1240 1994 1111 0010 3092 3882

Waluta USD: 22 1240 1994 1787 0010 3154 6385

Waluta EUR: 58 1240 1994 1978 0010 3154 6372

Waluta GBP: 64 1240 1994 1789 0010 3154 6402

Waluta CHF: 42 1240 1994 1797 0010 3154 6398

Przy przelewach zagranicznych należy pamiętać o dodaniu przed numerem konta kodu BAN: PL, a następnie:

kodu banku: PKOPPLWXXX

oddziału banku: PKOPPLWXXX

adresu banku: Pekao S.A., I Oddział we Wrocławiu, ul. Olawska 2, 50-123 Wrocław

kodu SWIFT banku: PKOPPLPW

Krok 4.

Posiadając wszystkie niezbędne informacje pozostaje Ci jedynie wejść na stronę Twojego banku i ustawić stałe polecenie przelewu. W tytule wpłaty wpisz proszę: stała pomoc dzieciom z [kraj, który wybrałeś], np. *stała pomoc dzieciom z Bangladeszu*.

Krok 5.

Po ustawieniu stałego polecenia przelewu wyślij do nas e-mail na adres: adra@adra.pl. W tytule maila wpisz: Adopcja na odległość – [kraj, który wybrałeś], np. *Adopcja na odległość – Bangladesz*. W treści wystarczy, jak napiszesz, że zdecydowałeś się na adopcję dziecka z konkretnego kraju i podasz swoje dane kontaktowe. Jak tylko otrzymamy od Ciebie wiadomość, niezwłocznie się z Tobą skontaktujemy, aby gorąco Ci podziękować za Twój dar oraz przekazać Ci zdjęcie, imię nazwisko oraz historię dziecka, które od tego momentu staje się Twoim podopiecznym 😊

Instrukcja dla osób, które chcą wpłacić jednorazową darowiznę na rzecz potrzebujących dzieci.

Krok 1.

Kliknij czerwony przycisk na stronie z napisem „Wpłać darowiznę”. Automatycznie zostaniesz przeniesiony do zakładki z systemem płatności: <https://www.adra.pl/chce-pomoc/przekaz-darowizne/>

Krok 2.

Wybierasz rodzaj płatności: jednorazowa. Następnie wpisujesz swoje dane: imię, nazwisko, e-mail, oraz zaznaczasz kwotę, jaką chcesz wpłacić na rzecz potrzebujących dzieci.

Wesprzyj nas

Sam zdecyduj jaką kwotą jesteś w stanie wesprzeć naszą Fundację. Udostępniamy Ci wygodną i szybką formę przelewu za pośrednictwem PayU. Możesz też skorzystać z tradycyjnej formy przelewu. Pracujemy bardzo ciężko, aby zagwarantować Ci, że każda przekazana przez Ciebie kwota ma znaczenie.

Rodzaj płatności: Jednorazowa Miesięczna

IMIĘ*:

NAZWISKO*:

E-MAIL*:

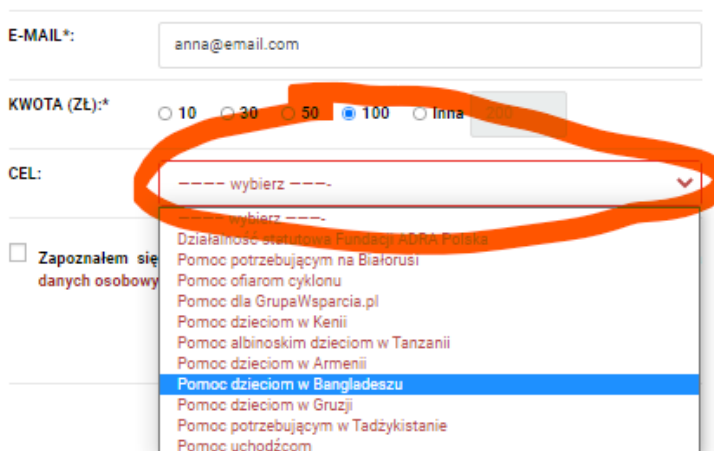
KWOTA (ZŁ):* 10 30 50 100 Inna

CEL:

Zapoznałem się i akceptuję [Politykę Prywatności](#), [Informację dotyczącą przetwarzania danych osobowych](#) oraz [Regulamin płatności](#)

Krok 3.

Następnie wybierasz cel, na który chcesz przekazać swoją darowiznę. Wśród nich znajdziesz zarówno pomoc dzieciom w Kenii, pomoc albinoskim dzieciom w Tanzanii, jak i pomoc dzieciom w Bangladeszu.



E-MAIL*:

KWOTA (ZŁ):* 10 30 50 100 Inna

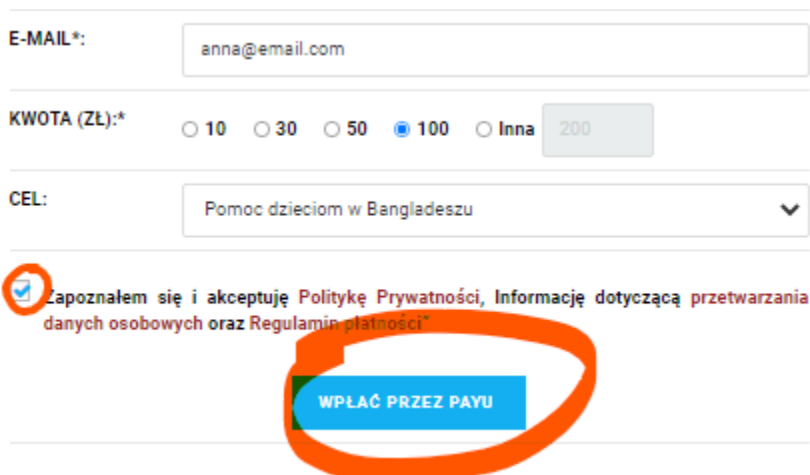
CEL: ---- wybierz ---- ▼

- wybierz ----
- Działalność statutowa Fundacji ADRA Polska
- Pomoc potrzebującym na Białorusi
- Pomoc ofiarom cyklonu
- Pomoc dla GrupaWsparcia.pl
- Pomoc dzieciom w Kenii
- Pomoc albinoskim dzieciom w Tanzanii
- Pomoc dzieciom w Armenii
- Pomoc dzieciom w Bangladeszu**
- Pomoc dzieciom w Gruzji
- Pomoc potrzebującym w Tadżykistanie
- Pomoc uchodźcom

Zapoznałem się z danymi osobowymi

Krok 4.

Zapoznajesz się z Polityką prywatności, Informacją dotyczącą przetwarzania danych osobowych oraz Regulaminem płatności. Zaznaczasz okienko, że zapoznałeś się z nimi i akceptujesz je. A następnie klikasz niebieski przycisk „Wpłać przez PAYU”.



E-MAIL*:

KWOTA (ZŁ):* 10 30 50 100 Inna

CEL: ▼

Zapoznałem się i akceptuję Politykę Prywatności, Informację dotyczącą przetwarzania danych osobowych oraz Regulamin płatności*

WPLAĆ PRZEZ PAYU

Krok 5.

Następnie zostajesz przeniesiony na stronę PAYU, wybierasz dostępną przez PAYU formę płatności: przelew, blik lub płatność kartą. Dokonujesz wpłaty i gotowe ☺