

**Sprawozdanie merytoryczne
z działalności Fundacji ADRA Polska
za rok 2017**

Struktura organizacyjna Fundacji ADRA Polska:

a) Rada Fundacji

b) Zarząd Fundacji

Fundacja ADRA Polska w roku 2017 dzięki ofiarności ludzi dobrej woli oraz zaangażowanym wolontariuszom udzieliła pomocy w ramach 6 projektów **2170** osobom. Wartość pomocy wyniosła **1 586 138,62 zł**.

Wolontariusze Fundacji przepracowali łącznie 994 godzin o wartości 51 128 zł, w tym 294 godzin o wartości 18 748 zł przepracowane zostały na rzecz koordynacji ogólnoprojektowej.

Rada Fundacji w roku 2017 podjęła dwadzieścia jeden uchwał na pięciu posiedzeniach, a Zarząd Fundacji dwadzieścia pięć uchwał na swoich trzynastu posiedzeniach.

Zrealizowano następujące projekty:

Pomoc Ukrainie:

Przekazano ubogim dzieciom na Ukrainie odzież, środki czystości i bieliznę. Wolontariusze przepracowali łącznie 100 godzin o wartości 2 600 zł (100 godzin x 26 zł). Pomocy udzielono łącznie 120 osobom, głównie dzieciom w potrzebie z trzech domów dziecka.

Na terenie Ukrainy w ramach dofinansowania z Ministerstwa Spraw Zagranicznych zrealizowano projekt pomocy rozwojowej „Zapewnienie wszechstronnego wsparcia w zakresie rozwoju kompetencji zawodowych oraz rozbudzenia przedsiębiorczości w regionie Dniepropietrowska wśród osób przesiedlonych wewnętrznie” w ramach którego 160 bezrobotnych osób wewnętrznie przesiedlonych zdobyło i rozwinęło umiejętności i kompetencje potrzebne na rynku pracy oraz szybszą integrację ze społecznością przyjmującą. W ramach projektu wszyscy uczestnicy ukończyli kursy w nowych zawodach a 120 osób rozpoczęło aktywność zawodową w tym kierunku (m.in. poprzez pracę, staże, czy też otwarcie własnego biznesu). Wartość pracy wolontariuszy przy projekcie określono na kwotę 5800 zł a wartość wkładu rzeczowego w projekt na kwotę 41010 zł.

ADRA Polska | www.adra.pl

ul. Foksal 8, 00-366 Warszawa, Polska | konto: 49 1240 1994 1111 0010 3092 3882

tel. +48 22 266 80 75 | e-mail: adra@adra.pl

NIP: 525-24-69-555 | REGON: 142131189



KRS: 0000 342 704

ADRA works with people in poverty and distress to create just and positive change through empowering partnerships and responsible actions.



Pomoc dzieciom Kenii

Wsparto edukację piętnastu biednych dzieci (głównie sierot) z Kenii w szkole średniej poprzez opłacenie czesnego oraz zakup niezbędnych przyborów szkolnych.

Pomoc medyczna w Iraku

W ramach projektu lekarz Dawid Bernaciak wyjechał do Iraku wolontaryjnie leczyć w szpitalu polowym i przyszpitalnej przychodni w obozie Hashansham U2 w Kurdyście zlokalizowanym ok. 40 kilometrów od Mosulu. Wolontariusz przepracował łącznie 210 godzin o wartości 18 780 zł (30 godzin związane z przygotowaniem do wyjazdu x 26 zł i 180 godzin porad medycznych x 100 zł). Pomocy medyczną udzielono łącznie 300 osobom.

Pomoc dzieciom Armenii

W projekcie realizowanym we współpracy z ADRA Armenia przy wsparciu ADRA Niemcy, ADRA Holandia, ADRA Luksemburg wsparto 500 dzieci poprzez zrealizowanie dla nich wydarzenia (poza artystyczny z zajęciami integracyjno-edukacyjnymi) oraz przekazanie prezentów w postaci m.in. środków higienicznych i gier edukacyjnych. Projekt został zrealizowany w miejscowościach: Ararat, Sevan, Odzun, Aparan, Charentsavan, Dastakert i Mataghis.

Działalność pomocowa w kraju:

Działalność tą realizowano w dwóch formach.

W ramach działalności nieodpłatnej – na terenie miasta Wrocław udzielono głównie pomocy odzieżowej osobom ubogim. Pomocy udzielono łącznie 1000 osobom w potrzebie, głównie rodzinom wielodzietnym. Wolontariusze przepracowali łącznie 200 godzin o wartości 5 200 zł (200 godzin x 26 zł)

W ramach działalności odpłatnej – prowadzono usługowo księgowanie dla osiemnastu organizacji pozarządowych.

Edukacja międzykulturowa młodzieży:

Kontynuowano pracę z młodzieżą celem zachęcenia jej do budowania poczucia świadomości i aktywnego obywatelstwa, rozwijania pasji, współdziałania w różnego rodzaju aktywnościach i rozwoju kreatywności poprzez udział w projektach międzynarodowych oraz w projekcie integracyjno-kulturalnym. Zrealizowano następujące projekty:

a) „Conflicts happen ... how to deal with them”

Zrealizowano wymianę młodzieżową dla 30 młodych ludzi z 6 krajów (Polska, Armenia, Czechy, Gruzja, Włochy, Ukraina), wspieranych przez 6 pracowników młodzieżowych. Celem projektu była rozwój umiejętności radzenia sobie z konfliktem i krytyką. Podczas tygodniowego pobytu w Wiśle uczestnicy poprzez różne gry i praktyczne ćwiczenia oraz grupowe dyskusje zdobyli wiedzę i umiejętności, które są potrzebne do radzenia sobie z konfliktami i krytyką w sposób konstruktywny i bez użycia przemocy, ale także jak wypowiedzieć krytykę w sposób, który nikomu nie zaszkodzi ani nikogo nie urazi. Młodzież miała okazję pracować nad swoimi umiejętnościami w zakresie współpracy w międzynarodowych grupach, z ludźmi z różnych kultur i środowisk oraz dowiedzieć się, jak rozwiązywać konflikty, które mogą wystąpić w takich grupach.

b) „Creative arts for tolerance”

Zrealizowano wymianę młodzieżową dla 27 młodych ludzi z 5 krajów (Polska, Grecja, Rumunia, Węgry, Bułgaria). Uczestnicy wymiany wspólnie przedyskutowali bieżącą sytuację w Europie pod kątem zagadnień związanych z migracją, integracją oraz społeczeństwami

[ADRA Polska | www.adra.pl](http://www.adra.pl)

ul. Foksal 8, 00-366 Warszawa, Polska | konto: 49 1240 1994 1111 0010 3092 3882

tel. +48 22 266 80 75 | e-mail: adra@adra.pl

NIP: 525-24-69-555 | REGON: 142131189



KRS: 0000 342 704

ADRA works with people in poverty and distress to create just and positive change through empowering partnerships and responsible actions.



wielokulturowymi. Rozwinęło to ich umiejętność krytycznego myślenia oraz lepsze zrozumienie tych złożonych kwestii. Warsztaty z zakresu fotografii i tworzenia video pozwoliły rozwinąć umiejętność wyrażania siebie oraz promowania ważnych wartości poprzez sztukę. Dzięki temu, młode osoby – wyposażone w lepsze zrozumienie zagadnień związanych z tolerancją oraz praktycznych umiejętności z zakresu tworzenia „digital arts”, będą mogły promować ważne dla nich wartości wśród swoich rówieśników, docierając do nich poprzez stworzone podczas wymiany materiały. Dzięki uczestnictwu w projekcie młodzi ludzie mieli szansę rozwinąć także umiejętności współpracy w grupie międzynarodowej, publicznej prezentacji swojej opinii oraz pogłębić znajomość języka angielskiego.

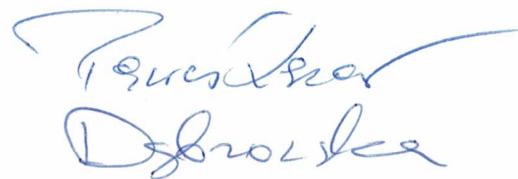
Podsumowanie:

Lp.	Nazwa projektu	Liczba osób objętych pomocą	Wartość PLN
1	Pomoc Ukrainie	280	590 917,73
2	Pomoc dzieciom w Kenii	15	20 480,05
3	Pomoc medyczna w Iraku	300	26 279,09
4	Pomoc dzieciom Armenii	500	5 653,04
5	Działalność pomocowa w kraju	1018	610 704,94
6	Edukacja międzykulturowa młodzieży	57	299 336,12
7	Koordinacja ogólnoprojektowa w tym wolontariat		32 767,65
8	WARTOŚĆ UDZIELONEJ POMOCY	2170	1 586 138,62

Dziękujemy wszystkim instytucjom, które wsparły nasze działania dotacjami oraz darczyńcom za każdy dar, a wolontariuszom za poświęcony czas na rzecz naszych projektów.

Prezes Zarządu


 Piotr Nowacki



 ADRA Polska | www.adra.pl

ul. Foksal 8, 00-366 Warszawa, Polska | konto: 49 1240 1994 1111 0010 3092 3882

 tel. +48 22 266 80 75 | e-mail: adra@adra.pl

NIP: 525-24-69-555 | REGON: 142131189



KRS: 0000 342 704

ADRA works with people in poverty and distress to create just and positive change through empowering partnerships and responsible actions.

ADVENTIST DEVELOPMENT AND RELIEF AGENCY POLSKA
UL. FOKSAL 30-036 WARSZAWA
NR W KRS 0000342704

SPRAWOZDANIE FINANSOWE
ZA ROK OBROTOWY ZAKOŃCZONY DNIA
31 grudnia 2017 roku

SPORZĄDZONE ZGODNIE Z ZAŁĄCZNIKIEM NR 6
DO USTAWY O RACHUNKOWOŚCI

Warszawa, dnia 31 marca 2018 r.

Handwritten signature and a blue circular stamp.

SPIS TREŚCI

I.	Oświadczenie kierownictwa	str. 3
II.	Informacja dodatkowa (wprowadzenie do sprawozdania finansowego)	str. 4
III.	Bilans	str. 7
IV.	Rachunek zysków i strat	str. 9
V.	Informacja dodatkowa (dodatkowe informacje i objaśnienia)	str.11

Novak 

I. OŚWIADCZENIE KIEROWNICTWA

Stosownie do artykułu 52 ustawy z dnia 29 września 1994 roku o rachunkowości, Zarząd ADVENTIST DEVELOPMENT AND RELIEF AGENCY POLSKA zwana dalej Fundacja ADRA przedstawia sprawozdanie finansowe za rok kończący się 31 grudnia 2017 r, na które składa się :

- Bilans sporządzony na dzień 31 grudnia 2017 r.,
- Rachunek zysków i strat za okres od 1 stycznia 2017 r do 31 grudnia 2017 r.,
- Informacja dodatkowa, obejmująca wprowadzenie do sprawozdania finansowego oraz dodatkowe informacje i objaśnienia.

Do sprawozdania finansowego dołącza się sprawozdanie merytoryczne Fundacja ADRA za okres objęty sprawozdaniem finansowym.

Sprawozdanie finansowe sporządzone zostało zgodnie z przedstawionymi zasadami ustawy o rachunkowości oraz rzetelnie i jasno przedstawia sytuację majątkową i finansową oraz wynik finansowy.

Wszystkie dane ujawnione w sprawozdaniu finansowym – w bilansie, rachunku zysków i strat oraz informacji dodatkowej – zostały wyrażone w polskich złotych.

Podpisy osób reprezentujących Jednostkę

Przes Zarządu


.....
Piotr Nowacki

(imię, nazwisko, stanowisko)



.....
Beata Dąbrowska
Członek Zarządu

(imię, nazwisko, stanowisko)


.....
Bogusław Gąska

(imię, nazwisko, stanowisko)

KSIEGOWY


.....
Daniel Gąska

(osoba odpowiedzialna
za prowadzenie
ksiąg rachunkowych)

II. INFORMACJA DODATKOWA

IIA. WPROWADZENIE DO SPRAWOZDANIA FINANSOWEGO

1. Informacje ogólne

Sprawozdanie finansowe Fundacji ADRA, z siedzibą w Warszawie ul. Foksal 8, 00-366 Warszawa zostało sporządzone zgodnie z ustawą z dnia 29 września 1994 roku o rachunkowości oraz ustawą z dnia 24 kwietnia 2003r. o działalności pożytku publicznego i o wolontariacie.

Klasyfikacja działalności według PKD 2007

Działalność podstawowa:

- 94.99.Z. *Działalność pozostałych organizacji członkowskich, gdzie indziej niesklasyfikowana.*

Celem działania Fundacji jest:

- prowadzenie szerokiej działalności dobroczynnej w szczególności nakierowanej na pomaganie w rozwoju indywidualnych osób jak również całych społeczności w Polsce jak i za granicą,
- - prowadzenie pomocy w zapewnieniu zdrowia,
- - edukacja oraz promowanie stymulowaniu przedsiębiorczości,
- - przeciwdziałanie patologiom społecznym, mając na uwadze godność każdej osoby ludzkiej bez względu na jej wyznanie, światopogląd, narodowość, rasę i przekonania.

Fundacja dokonała wpisu do Krajowego Rejestru Sądowego w Rejestrze Stowarzyszeń, innych organizacji społecznych i zawodowych, fundacji w dniu 25.11.2009 r. pod numerem KRS 0000342704

Czas trwania Fundacji zgodnie ze statutem jest nieograniczony

2. Prezentacja sprawozdań finansowych

Fundacja ADRA prezentuje sprawozdanie finansowe za rok obrotowy rozpoczynający się 01 stycznia 2017 r i kończący się 31 grudnia 2017 r.

Fundacja ADRA przedstawia dodatkowe informacje i objaśnienia do bilansu zgodnie z załącznikiem nr 6 do ustawy.

3. Porównywalność danych

Niniejsze sprawozdanie finansowe zawiera dane finansowe za rok obrotowy 2017 oraz porównywalne dane finansowe za rok obrotowy 2016.

4. Uproszczenia przewidziane w ustawie o rachunkowości zastosowane w sprawozdaniu finansowym:

- 4.1. Fundacja ADRA odstąpiła od sporządzania zestawienia zmian w kapitale własnym na podstawie art. 45 ust. 2 i 3.
- 4.2. Fundacja ADRA odstąpiła od sporządzania rachunku przepływów pieniężnych na podstawie art. 45 ust. 2 i 3.

5. Zasady rachunkowości

Sprawozdanie finansowe zostało przygotowane zgodnie z wymogami ustawy z dnia 29 września 1994 roku o rachunkowości obowiązującymi jednostki kontynuujące działalność oraz zgodnie z ustawą z dnia 24 kwietnia 2003r. o działalności pożytku publicznego i o wolontariacie.

Przyjęte przez Fundację zasady rachunkowości stosowane były w sposób ciągły i są one zgodne z zasadami rachunkowości stosowanymi w poprzednim roku obrotowym.

Fundacja ADRA sporządza rachunek zysków i strat w układzie kalkulacyjnym.

W sprawozdaniu finansowym Fundacja ADRA wykazuje zdarzenia gospodarcze zgodnie z ich treścią ekonomiczną.

Wynik finansowy Fundacji ADRA za dany rok obrotowy obejmuje wszystkie osiągnięte i przypadające na jej rzecz przychody oraz związane z tymi przychodami koszty zgodnie z zasadami memoriału, współmierności przychodów i kosztów.

5.1. Rachunek zysków i strat

Na wynik finansowy składa się:

- wynik na działalności statutowej,
- wynik na działalności finansowej.

5.1.1. Przychody

Przychody ze sprzedaży obejmują niewątpliwie należne lub uzyskane kwoty, w tym:

- przychody z nieodpłatnej działalności pożytku publicznego w tym przychody z 1% podatku. Szczegółową informację zawiera komentarz do noty nr 19,
- przychody z odpłatnej działalności pożytku publicznego,
- przychody z pozostałej działalności pożytku publicznego,

Przychody z działalności statutowej to kwoty uzyskane ze środków otrzymanych od darczyńców i osób wspierających działania Fundacji. Stosowana jest metoda kasowa ujmowania przychodów.

5.1.2. Koszty

Fundacja ADRA prowadzi koszty w układzie kalkulacyjnym.

Koszty działalności statutowej obejmują:

- koszty z nieodpłatnej działalności pożytku publicznego,
- koszty z odpłatnej działalności pożytku publicznego,
- koszty z pozostałej działalności pożytku publicznego,

Na wynik finansowy Fundacji ADRA wpływają ponadto:

- przychody finansowe w większości z odsetek od lokat.
- koszty finansowe z tyt. ujemnych różnic kursowych.

5.1.3. Podatek dochodowy bieżący

Podatek dochodowy bieżący – Fundacja ADRA



- podlega pod przepisy ustawy o podatku dochodowym od osób prawnych,
- podlega zwolnieniu z podatku dochodowego od osób prawnych na podstawie art. 17 ustawy o podatku dochodowym od osób prawnych.


Bieżące zobowiązania z tytułu podatku dochodowego od osób prawnych są naliczone zgodnie z obowiązującymi przepisami podatkowymi. W okresie sprawozdawczym w Fundacji nie wystąpiło zobowiązanie podatkowe

5.2. Bilans

- 5.2.1. Wartości niematerialne i prawne nie występują
- 5.2.2. Środki trwałe nie występują
- 5.2.3. Środki trwałe w budowie nie występują
- 5.2.4. Aktywa finansowe - Fundacja ADRA posiada 556,965159 jednostek uczestnictwa w TFI Globalnego Długu Korporacyjnego - wartość 90 000,00 zł - nota nr 8.
- 5.2.5. Należności wycenia się w kwotach wymaganej zapłaty, z zachowaniem zasady ostrożnej wyceny - nota nr 7
- 5.2.6. Środki pieniężne wykazuje się w wartości nominalnej - nota nr 11.
Wyrażone w walutach obcych wycenia się na dzień bilansowy po obowiązującym na ten dzień średnim kursie ogłoszonym dla danej waluty przez Narodowy Bank Polski.
- 5.2.7. Rozliczenia międzyokresowe kosztów czynne dokonywane są, jeżeli koszty poniesione dotyczą przyszłych okresów sprawozdawczych - nota nr 9.
- 5.2.8. Kapitały (fundusze) własne ujmuje się w księgach rachunkowych w wartości nominalnej według ich rodzajów i zasad określonych przepisami prawa, statutu fundacji. Fundusz statutowy wykazuje się w wysokości określonej w akcie założycielskim i wpisanej w rejestrze sądowym.
- 5.2.9. Zobowiązania wycenia się na dzień bilansowy w kwocie wymagającej zapłaty - nota nr 16
- 5.2.10. Inne rozliczenia międzyokresowe

- a) Rozliczenia międzyokresowe kosztów bierne dokonywane są w wysokości prawdopodobnych zobowiązań przypadających na bieżący okres sprawozdawczy.
- b) Rozliczenia międzyokresowe przychodów bierne dokonywane z zachowaniem zasady ostrożności obejmują w szczególności:
 - równowartość otrzymanych lub należnych od kontrahentów (darczyńców) środków pieniężnych, których rozliczenie nastąpi w następnych okresach sprawozdawczych - nota nr 16

SARSZANTA, dn. 31.03.2018

Zarząd
Przełęcz Zarządu

Piotr Nowacki

.....



.....

KSIEGOWY

Daniel Gaska

.....

(sporządzający sprawozdanie)


.....

(pieczęćka jednostki)

BILANS na dzień 31.12.2017

AKTYWA	Nota	31.12.2017	31.12.2016
A. AKTYWA TRWAŁE		90 000,00	0,00
I. Wartości niematerialne i prawne		0,00	0,00
II. Rzeczowe aktywa trwałe		0,00	0,00
III. Należności długoterminowe	7	0,00	0,00
IV. Inwestycje długoterminowe	8	90 000,00	0,00
V. Długoterminowe rozliczenia międzyokresowe	9	0,00	0,00
B. AKTYWA OBROTOWE		1 096 260,60	731 919,86
I. Zapasy		0,00	0,00
II. Należności krótkoterminowe	7	58 539,00	54 201,11
III. Inwestycje krótkoterminowe	10, 11	978 571,43	677 718,75
IV. Krótkoterminowe rozliczenia międzyokresowe	9	59 150,17	0,00
C. Należne wpłaty na fundusz statutowy		0,00	0,00
AKTYWA RAZEM		1 186 260,60	731 919,86


Sporządzono Warszawa dnia 31.03.2018
(miejscowość) (data)
KSIĘGOWY
Daniel Gaska
(nazwisko i imię, podpis osoby sporządzającej)




Prezes Zarządu
Piotr Nowacki
(podpisy członków Zarządu)
Dobrowolce

(pieczęć jednostki)

BILANS na dzień 31.12.2017

PASYWA	Nota	31.12.2017	31.12.2016
A. KAPITAŁ (FUNDUSZ) WŁASNY		58 518,51	30 210,00
I. Fundusz statutowy	12	30 000,00	30 000,00
II. Pozostałe fundusze	13	28 518,51	210,00
III. Zysk (strata) z lat ubiegłych	14	0,00	-10 552,04
IV. Zysk (strata) netto		0,00	10 552,04
B. ZOBOWIĄZANIA I REZERWY NA ZOBOWIĄZANIA		1 127 742,09	701 709,86
I. Rezerwy na zobowiązania		0,00	0,00
II. Zobowiązania długoterminowe	15	0,00	0,00
III. Zobowiązania krótkoterminowe	15	74 191,42	42 235,85
IV. Rozliczenia międzyokresowe	16	1 053 550,67	659 474,01
PASYWA RAZEM		1 186 260,60	731 919,86

Sporządzono Warszawa 31.03.2018
(miejsowość) (data)

Daniel Gaszka
(nazwisko i imię, podpis osoby sporządzającej)

Prezes Zarządu

Piotr Nowacki

(podpisy członków Zarządu)


(pieczęćka jednostki)

RACHUNEK ZYSKÓW I STRAT [wariant kalkulacyjny] za 2017

	Nota	2017	2016
A. Przychody z działalności statutowej		1 486 515,59	459 933,52
I. Przychody z nieodpłatnej działalności pożytku publicznego	1	1 386 189,64	426 583,20
II. Przychody z odpłatnej działalności pożytku publicznego	1	100 325,95	30 772,00
III. Przychody z pozostałej działalności statutowej	1	0,00	2 578,32
B. Koszty działalności statutowej		1 479 980,98	476 581,60
I. Koszty nieodpłatnej działalności pożytku publicznego	2	992 245,41	421 943,28
II. Koszty odpłatnej działalności pożytku publicznego	2	487 735,57	54 638,32
III. Koszty pozostałej działalności statutowej	2	0,00	0,00
C. Zysk (strata) z działalności statutowej (A-B)		6 534,61	-16 648,08
D. Przychody z działalności gospodarczej		0,00	0,00
E. Koszty działalności gospodarczej		0,00	0,00
F. Zysk (strata) z działalności gospodarczej (D-E)		0,00	0,00
G. Koszty ogólnego zarządu	2	14 019,65	0,00
H. Zysk (strata) z działalności operacyjnej (C+F-G)		-7 485,04	-16 648,08
I. Pozostałe przychody operacyjne	3, 4	0,00	14 766,81
J. Pozostałe koszty operacyjne	4, 3	0,00	1 789,31
K. Przychody finansowe	5, 6	7 485,20	14 239,96
L. Koszty finansowe	6, 5	0,16	17,34
M. Zysk (strata) brutto (H+I-J+K-L)		0,00	10 552,04
N. Podatek dochodowy		0,00	0,00
O. Zysk (strata) netto (M-N)		0,00	10 552,04

Sporządzono Warszawa 31.03.2018
 (miejscowość) (data)

 (nazwisko i imię, podpis osoby sporządzającej)


Prezes Zarządu

 Piotr Nowacki
 (podpisy członków Zarządu)

.....

INFORMACJE UZUPEŁNIAJĄCE DO BILANSU

Nota 1	Przychody z działalności statutowej
Nota 2	Koszty działalności statutowej
Nota 3	Pozostałe przychody operacyjne
Nota 4	Pozostałe koszty operacyjne
Nota 5	Przychody finansowe
Nota 6	Koszty finansowe
Nota 7	Powiązania składników aktywów w bilansie
Nota 8	Zmiany w długoterminowych aktywach finansowych
Nota 9	Wykaz czynnych rozliczeń międzyokresowych
Nota 10	Zmiany w krótkoterminowych aktywach finansowych
Nota 11	Środki pieniężne i inne aktywa pieniężne
Nota 12	Fundusz statutowy
Nota 13	Zmiany w funduszach specjalnych
Nota 14	Zysk (strata) z lat ubiegłych
Nota 15	Powiązania składników pasywów w bilansie
Nota 16	Wykaz biernych rozliczeń międzyokresowych
Nota 17	Przeciętne w roku obrotowym zatrudnienie w grupach zawodowych
Nota 18	Zagrożenia dla kontynuacji działalności
Nota 19	Sposób wydatkowania środków pochodzących z wpłat 1% podatku od osób fizycznych



Nota 1

Przychody z działalności statutowej

Struktura zrealizowanych przychodów	2017	2016
1. Przychody z nieodpłatnej działalności pożytku publicznego	1 386 189,64	426 583,20
– Darowizny pieniężne (z wyjątkiem wpłat 1% podatku od osób fizycznych)	34 678,39	10 592,90
– Darowizny pieniężne z tytułu wpłat 1% podatku dochodowego od osób fizycznych	769 565,59	288 572,95
– Darowizny rzeczowe	75 000,00	49 390,00
– Dotacje pochodzące ze środków publicznych	506 945,66	78 027,35
2. Przychody z odpłatnej działalności pożytku publicznego	100 325,95	30 772,00
– Prowadzenie ewidencji księgowej, przygotowanie wniosków grantowych	100 325,95	30 772,00
3. Przychody z pozostałej działalności statutowej	0,00	2 578,32
– ...	0,00	2 578,32
RAZEM	1 486 515,59	459 933,52

Nota 2

Koszty działalności statutowej

Struktura poniesionych kosztów	2017	2016
1. Koszty nieodpłatnej działalności pożytku publicznego	992 245,41	421 943,28
– Zużycie materiałów i energii	0,00	739,92
– Wynagrodzenia, ubezpieczenia społeczne i inne świadczenia	0,00	10 885,77
– Pozostałe koszty	992 245,41	410 317,59
2. Koszty odpłatnej działalności pożytku publicznego	487 735,57	54 638,32
– Wynagrodzenia, ubezpieczenia społeczne i inne świadczenia	0,00	29 843,13
– Pozostałe koszty	487 735,57	24 795,19
4. Koszty ogólnego zarządu	14 019,65	0,00

Nota 3

Pozostałe przychody operacyjne

	2017	2016
IV. Inne przychody operacyjne, w tym:	0,00	14 766,81
6) ...	0,00	14 766,81

Nota 4

Pozostałe koszty operacyjne

	2017	2016
III. Inne koszty operacyjne, w tym:	0,00	1 789,31
6) ...	0,00	1 789,31

Nota 5

Przychody finansowe

	2017	2016
I. Przychody finansowe z tytułu odsetek razem	5 297,96	10 986,38
2. pozostałe odsetki	5 297,96	10 986,38
III. Przychody finansowe z tyt. różnic kursowych	2 834,87	3 253,58

Nota 6

Koszty finansowe

	2017	2016
I. Koszty finansowe z tytułu odsetek razem	0,16	17,34
2. pozostałe odsetki	0,16	17,34
III. Koszty finansowe z tytułu różnic kursowych	647,63	0,00

Nota 7

Powiązania składników aktywów w bilansie

Wyszczególnienie	Kwota brutto roku obrotowego	Odpisy aktualizujące wartość	Kwota brutto roku poprzedzającego	Odpisy aktualizujące wartość
2. Należności krótkoterminowe	58 539,00	0,00	54 201,11	0,00
– z tytułu dostaw i usług o okresie spłaty:	57 042,53	0,00	49 009,67	0,00
– do 12 miesięcy	57 042,53	0,00	49 009,67	0,00
– inne należności	1 496,47	0,00	5 191,44	0,00

Nota 8

Zmiany w długoterminowych aktywach finansowych

	Długoterminowe aktywa finansowe, w tym:					Razem
	udziały lub akcje	dłużne papiery wartościowe	inne papiery wartościowe (wg rodzaju)	udzielone pożyczki	inne długoterminowe aktywa finansowe (wg rodzaju)	
Stan na początek okresu	0,00	0,00	0,00	0,00	0,00	0,00
w tym w cenie nabycia	0,00	0,00	0,00	0,00	0,00	0,00
Zwiększenia, w tym:	0,00	0,00	0,00	0,00	90 000,00	90 000,00
– przemieszczenie wewnętrzne	0,00	0,00	0,00	0,00	90 000,00	90 000,00
Stan na koniec okresu	0,00	0,00	0,00	0,00	90 000,00	90 000,00

Nota 9

Wykaz czynnych rozliczeń międzyokresowych

	2017	2016
Krótkoterminowe rozliczenia międzyokresowe kosztów (czynne), w tym:	59 150,17	0,00
4. Creative Arts for Toler. 2017-1-PL01-KA105-036094	5 060,25	0,00
5. Conflicts happen	14 639,79	0,00
6. Tworzenie akademika w Armenii	39 450,13	0,00

Nota 10


Zmiany w krótkoterminowych aktywach finansowych

	Krótkoterminowe aktywa finansowe, w tym:							Razem
	udziały lub akcje	należności z tytułu dywidend i innych udziałów w zyskach	dłużne papiery wartościowe	inne papiery wartościowe (wg rodzaju)	inne papiery wartościowe (wg rodzaju)	udzielone pożyczki	inne krótkoterminowe aktywa finansowe (wg rodzaju)	
Stan na początek okresu	0,00	0,00	0,00	202 715,48	202 160,80	0,00	90 000,00	494 876,28
w tym w cenie nabycia	0,00	0,00	0,00	202 715,48	202 160,80	0,00	0,00	404 876,28
Zwiększenia w tym:	0,00	0,00	0,00	398 997,60	0,00	0,00	0,00	398 997,60
– nabycie	0,00	0,00	0,00	398 997,60	0,00	0,00	0,00	398 997,60
Zmniejszenia	0,00	0,00	0,00	202 715,48	0,00	0,00	90 000,00	292 715,48
– sprzedaż	0,00	0,00	0,00	202 715,48	0,00	0,00	0,00	202 715,48
– przemieszczenie wewnętrzne	0,00	0,00	0,00	0,00	0,00	0,00	90 000,00	90 000,00
Stan na koniec okresu	0,00	0,00	0,00	398 997,60	202 160,80	0,00	0,00	601 158,40

Nota 11

Środki pieniężne i inne aktywa pieniężne

	2017	2016
1. Środki pieniężne w kasie	10 228,41	11 453,33
2. Środki pieniężne na rachunkach bankowych	364 182,99	136 349,64
3. Inne środki pieniężne	0,00	35 039,50
4. Inne aktywa pieniężne	3 001,63	0,00
Razem	377 413,03	182 842,47



Nota 12
Fundusz statutowy

Struktura funduszu statutowego	2017	2016
Stan na początek okresu	30 000,00	30 000,00
Stan na koniec okresu	30 000,00	30 000,00

Nota 13
Zmiany w funduszach specjalnych

	2017	2016
Stan na początek okresu	210,00	0,00
zwiększenia (z tytułu)	28 308,51	210,00
– Pomoc uchodźcom z Syrii	5 351,41	0,00
– Pomoc medyczna dla osób w Iraku	1 759,78	0,00
– Pomoc dzieciom w Kenii	21 197,32	210,00
wykorzystanie (z tytułu)	0,00	0,00
– ...	0,00	0,00
	0,00	0,00
– ...	0,00	0,00
Stan na koniec okresu	28 518,51	210,00

Nota 14
Zysk (strata) z lat ubiegłych

	2017	2016
Zysk (strata) z lat ubiegłych na początek okresu	-10 552,04	-10 552,04
Strata z lat ubiegłych na początek okresu	10 552,04	10 552,04
Strata z lat ubiegłych na początek okresu, po korektach	10 552,04	10 552,04
b) zmniejszenie (z tytułu)	10 552,04	0,00
– Pokrycie zyskiem z 2016r	10 552,04	0,00
Strata z lat ubiegłych na koniec okresu	0,00	10 552,04
Zysk (strata) z lat ubiegłych na koniec okresu	0,00	-10 552,04

Nota 15
Powiązania składników pasywów w bilansie

Wyszczególnienie	2017	2016
1. Zobowiązania	74 191,42	42 235,85
b) krótkoterminowe	74 191,42	42 235,85
– z tytułu dostaw i usług o okresie wymagalności:	61 371,04	34 228,88
– do 12 miesięcy	61 371,04	34 228,88
– inne	12 820,38	8 006,97

Nota 16
Wykaz biernych rozliczeń międzyokresowych

	2017	2016
Rozliczenia międzyokresowe (bierne), w tym:	1 053 550,67	659 474,01
2. Rozliczenia międzyokresowe przychodów, w tym:	1 053 550,67	659 474,01
a) dotacje, w tym:	430,95	0,00
– MSZ Ukraina	430,95	0,00
b) krótkoterminowe, w tym FUNDUSZE :	1 053 119,72	659 474,01
– Pomoc dla powodziarzy BAŁKANY	8 757,41	8 757,41
– Pomoc UKRAINIE	344,00	344,00
– Pomoc dla NEPALU	100,00	100,00
– Nadwyżka przychodów nad poniesionymi kosztami 2016	650 272,60	650 272,60
– Nadwyżka przychodów nad poniesionymi kosztami 2017	393 645,71	0,00

Nota 17

Przeciętne w roku obrotowym zatrudnienie w grupach zawodowych

	Przeciętna liczba zatrudnionych w roku obrotowym	Przeciętna liczba zatrudnionych w roku poprzedzającym
Ogółem, z tego:	2,80	1,40
– pracownicy umysłowi (na stan. nierobotniczych)	2,80	1,40
– pracownicy fizyczni (na stan. robotniczych)	0,00	0,00
– uczniowie	0,00	0,00
– osoby wykonujące pracę nakładczą	0,00	0,00
– osoby korzystające z urlopów wychowawczych lub bezpłatnych	0,00	0,00

Nota 18

Zagrożenia dla kontynuacji działalności

Wyszczególnienie	Opis szczegółowy
Potwierdzenie, że występuje niepewność co do możliwości kontynuowania działalności	NIE WYSTĘPUJE

Nota 19

Sposób wydatkowania środków pochodzących z wpłat 1% podatku od osób fizycznych

Wyszczególnienie	2017	2016
– Pomoc dla Ukrainy	148 842,42	9 961,01
– Edukacja międzykulturowa młodzieży	161 347,88	121 579,83
– Działalność pomocowa w kraju nieodpłatna	35 897,84	41 990,49
– Pomoc uchodźcom	0,00	41 490,34
– Projekt Armenia	3 806,26	47 987,11
– Pomoc odpłatna	391 826,31	24 795,20
– Pomoc medyczna w Iraku	4 303,84	0,00
– Koszty administracyjne	6 729,55	768,97
– Pomoc dzieciom w Kenii	16 811,49	0,00
RAZEM	769 565,59	288 572,95

Komentarz:

W 2017 roku wpłynęło na rachunek Fundacji 1.163.211,30 zł z 1% podatku. Wydatkowano 769 565,59 - dane w powyższej tabeli. Pozostała kwota tj. 393 645,71 zł zostanie wydatkowana w latach następnych.

Sporządzono Warszawa 31.03.2018
 (miejscowość) (data)

 Daniel Paszka
 (nazwisko i imię, podpis osoby sporządzającej)

Prezes Zarządu

 Piotr Nowacki

 (podpisy członków Zarządu)

.....
 Dąbrowska